

ENCUESTA NACIONAL DE HOSPITALES



Abastecimiento de insumos y operatividad de servicios

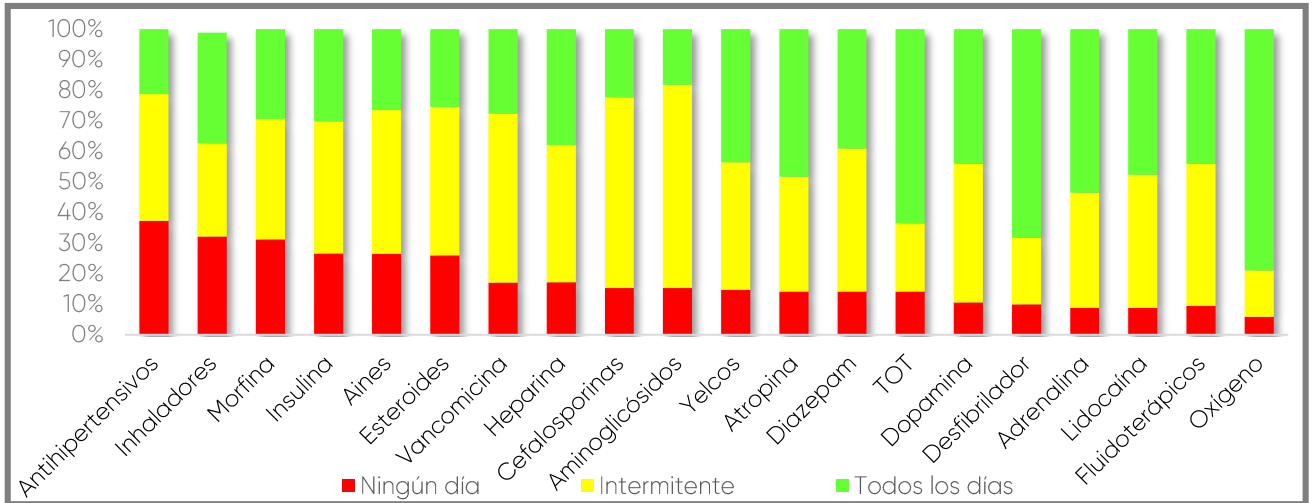


Gráfico 1. Desabastecimiento en emergencia 2022

Desde el año 2018, la Encuesta Nacional de Hospitales ha recogido de manera semanal, información sobre varios aspectos en los 40 hospitales más importantes del país.

La Encuesta incluye dentro de su monitoreo la operatividad de los servicios, acceso a los servicios públicos, tiempo aproximado de atención para trauma e infarto, conflictividad dentro de los recintos, entre otros indicadores. En el marco de la pandemia por COVID-19, también se ha incluido en el monitoreo aspectos relacionados al manejo de la pandemia a nivel hospitalario.

Sin embargo, uno de los datos que mejor puede reflejar las condiciones y la capacidad de respuesta de los hospitales es el score de desabastecimiento tanto en emergencia como en quirófano. Este, es un indicador creado por el equipo de la Encuesta Nacional de Hospitales en el que se calcula el porcentaje de desabastecimiento según la existencia de insumos indispensables para la atención tanto en la emergencia como en quirófano.

En el gráfico 1, podemos observar el abastecimiento, para los meses de enero y febrero 2022 por cada uno de los 20 insumos considerados como indispensables para el funcionamiento de la emergencia. Siendo el oxígeno el insumo que menos presentó escasez a nivel nacional (6%) y los antihipertensivos el que más fallas reportó (37%).

Esto resulta realmente alarmante para un país cuya primera causa de muerte son las enfermedades cardiovasculares.

Para este mismo periodo de tiempo, el desabastecimiento total de los insumos de emergencia fue de 44%. Esto implica que cuando un paciente acude a una emergencia, hay una alta probabilidad de que no haya los insumos necesarios para poder tratarlo.

44% de desabastecimiento en emergencia

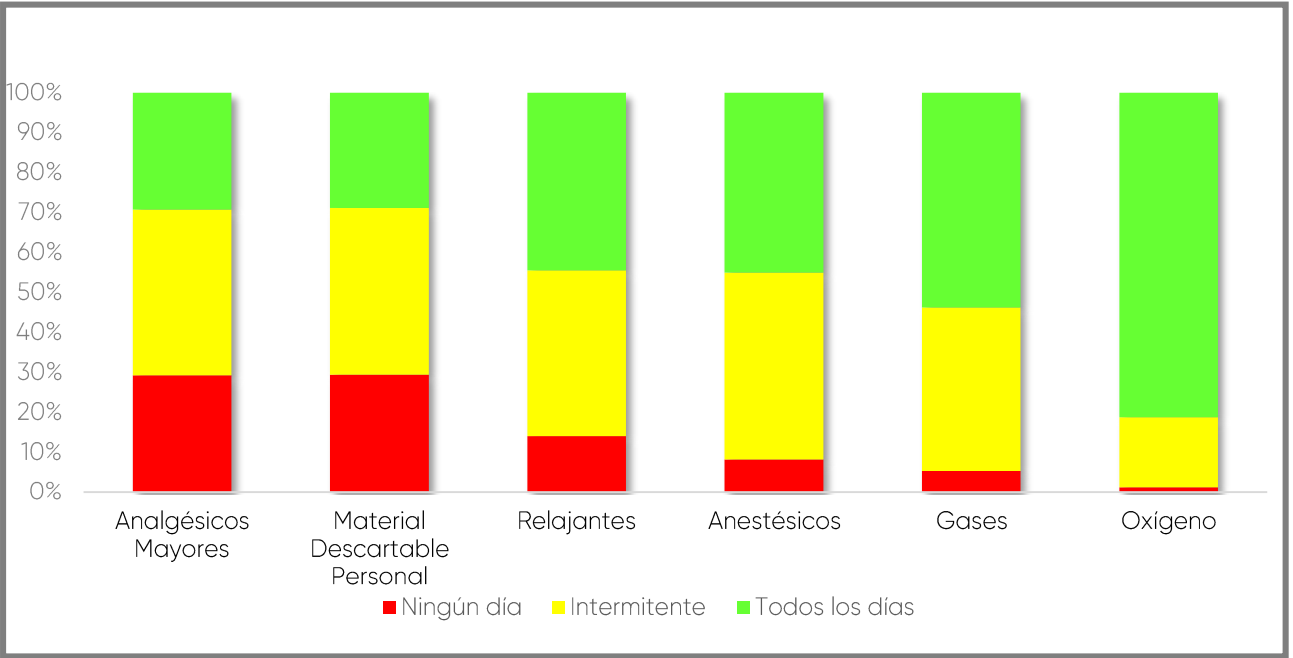


Gráfico 2. Desabastecimiento en quirófano 2022

70% de desabastecimiento en quirófano

En relación a los insumos de quirófano, para los meses de enero y febrero 2022, tenemos que el porcentaje de desabastecimiento es de 70%. Este indicador debe levantar serias alarmas sobre la poca capacidad que tienen los hospitales de realizar intervenciones quirúrgicas a causa de falta de insumos.

Uno de los efectos de este alto porcentaje de desabastecimiento, es que los hospitales en Venezuela prácticamente no realizan ninguna cirugía electiva, es decir, no entra a quirófano ningún caso que no sea una emergencia.

Esta, que no es una situación extraordinaria, sino que lo hemos registrado de manera consecuente en los monitoreos de la ENH a través de los años, ha generado que en todos los hospitales de Venezuela haya miles de pacientes en lista de espera para ser operados. Pacientes con cualquier tipo de condición médica, deben esperar meses hasta que puedan la oportunidad de ser intervenidos quirúrgicamente, fundamentalmente porque no hay los insumos suficientes.

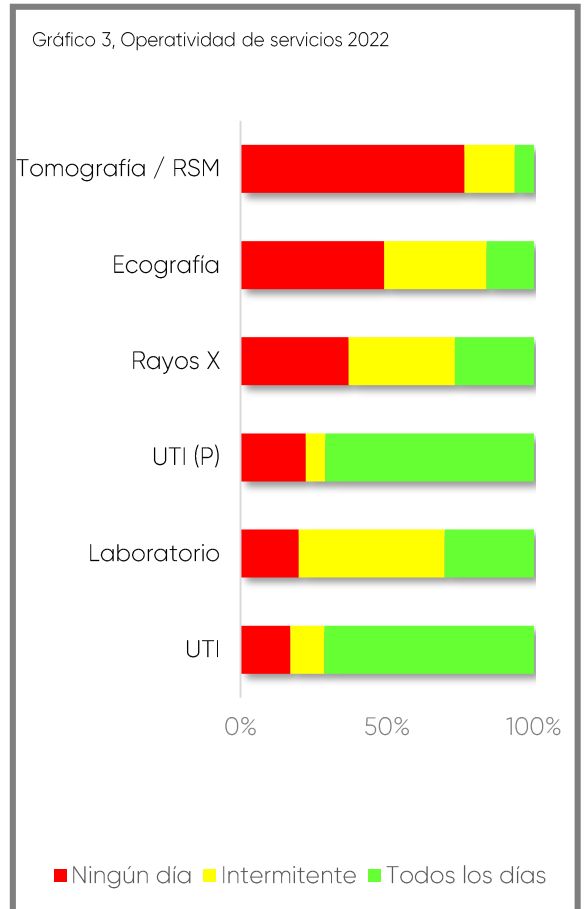


Gráfico 3. Operatividad de servicios 2022

Otro de los indicadores más importantes que manejamos en la Encuesta Nacional de Hospitales es la operatividad de los servicios básicos que debe tener todo hospital tipo IV para la atención de los pacientes.

En el gráfico 3 podemos observar el porcentaje de operatividad que tuvo cada uno de estos servicios durante los meses de enero y febrero 2022.

El servicio que presenta mayor porcentaje de inoperatividad es el de tomografía y resonancias magnéticas (76%). Este es un dato que hemos visto repetirse históricamente en la Encuesta. La operatividad de este servicio ha tenido a lo largo de los últimos 3 años, muy ligeras variaciones, siendo siempre el servicio que más registra no estar funcionando. Esto en su mayoría se debe a que los equipos que se utilizan se han dañado y casi nunca los reparan.

Uno de los aspectos más importantes de este indicador es que si bien no todos los pacientes ameritan una tomografía o una resonancia magnética, estos son estudios que fuera del sistema público de salud resultan impagables para la mayoría de los venezolanos. Por lo que al no estar disponible en gran parte de los hospitales más grandes del país, son muy pocos los pacientes que tienen acceso a estudios de este tipo, tanto en el sistema público como en el privado.

Otro de los elementos que llama la atención de este indicador es el porcentaje de inoperatividad de los servicios de rayos x (37%). Si bien no es de los más altos, si llama la atención pues estos estudios suelen ser de los más frecuentes que se realizan a los pacientes, y esto ha sido particularmente evidente debido al COVID19, en el que una placa de tórax puede ayudar al diagnóstico de los pacientes.

Parte de la importancia de monitorear tanto los insumos disponibles como los servicios operativos es entender en cómo se traduce esto para los pacientes en Venezuela y la respuesta es muy sencilla, en Venezuela, los pacientes y sus familiares deben costear prácticamente todo, de su propio bolsillo, para poder ser atendidos.

En muchos casos los hospitales se limitan a ser un espacio medianamente acondicionado en términos estructurales que cuenta con un personal capacitado, pero más allá de eso, el

concepto de la salud gratuita es prácticamente una ilusión. Esta situación se vuelve particularmente angustiante cuando se trata de emergencias, desde las más graves como lo son trauma e infarto, como un parto. Incluso en estos casos, el paciente tiene que aportar casi todos los insumos para poder ser atendido.

Desgraciadamente, la pandemia del COVID-19 ha dejado al descubierto esta situación, cuando el personal sanitario se encontró sin equipos de protección personal suficientes para protegerse contra esta enfermedad tan contagiosa.

36% de los hospitales reportó no tener tapabocas

Para los meses de enero y febrero 2022, a casi dos años del inicio de la pandemia, el 36% de los hospitales de la ENH reportaron no contar con tapabocas, 21% reportó no tener guantes. Esto explica muy claramente por qué tantos miembros del personal de salud se han contagiado dentro de los hospitales.

Los hospitales en Venezuela, actualmente están muy lejos de estar en condiciones adecuadas, esto pone a todos nuestros pacientes en una posición de vulnerabilidad dónde en muchas ocasiones, se pierden vidas de manera innecesaria porque no hay cómo atender los problemas más básicos.

Los datos aquí compartidos son sólo una pequeña muestra del trabajo de la Encuesta Nacional de Hospitales. Es nuestro objetivo dar a conocer periódicamente los datos que a través de nuestros enlaces en los 40 hospitales más importantes del país, registramos y analizamos.

Desde la Encuesta Nacional de Hospitales presentamos este nuevo formato en el que periódicamente estaremos presentado parte de nuestros datos para que sean accesibles para todos los venezolanos y la medios de prensa nacionales e internacionales.

Te invitamos a compartirlo y seguirnos en nuestras redes sociales.

Instagram: @Medicosxlasalud
Twitter: @Medicosxlasalud
Facebook: Médicos por la Salud